


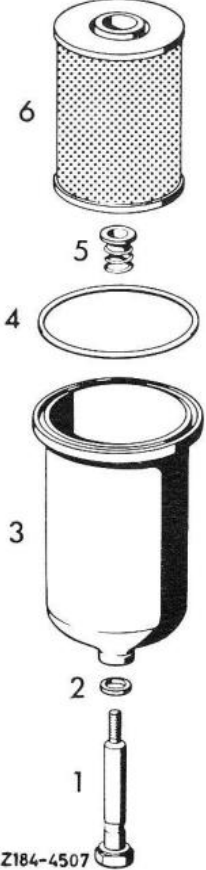


Olie en filter vervangen

Benodigheden	Werkwijze
<p>Oliefilter Olie 10W40 7.5 liter Olieopvangbak, kranten en doeken e.d. Eén ring aftapplug. 350SL op bokken zetten.</p>	
Gereedschap	
<p>Huis oliefilter: ring- of dopsleutel 17. Aftapplug olie: inbusleutel 14.</p>	
	

Na een kort ritje olievuldop A verwijderen. Aftapplug B verwijderen, olie uit laten lopen en vervolgens filterhuis C losschroeven en schoonmaken. Aftapplug met nieuwe ring monteren. Nieuw filter (6) plaatsen. Grote rubberen ring (4) in bovenzijde oliefilterhuis met wat nieuwe olie, kleine aluminium ring (2) onder bout filterhuis. Nieuwe olie toevoegen. Auto starten, controleren op lekkage en niveau motorolie meten met peilstok.